

II.- INFORMACIÓN PRESUPUESTAL

INSTITUTO COAHUILENSE DE ACCESO A LA INFORMACION PUBLICA

Estado Analítico de Ingresos
Del 01 de enero al 30 de junio de 2023

Clasificación Económica	Ingreso					Diferencia
	Estimado	Ampliaciones y Reducciones	Modificado	Devengado	Recaudado	
	1	2	(3= 1 + 2)	4	5	
INGRESOS CORRIENTES	40,516,452.47	0.00	40,516,452.47	20,727,796.72	20,727,796.72	-19,788,655.75
IMPUESTOS	0.00	0.00	0.00	0.00	0.00	0.00
CONTRIBUCIONES A LA SEGURIDAD SOCIAL	0.00	0.00	0.00	0.00	0.00	0.00
CONTRIBUCIONES DE MEJORAS	0.00	0.00	0.00	0.00	0.00	0.00
DERECHOS, PRODUCTOS Y APROVECHAMIENTOS CORRIENTES	1,714,802.47	0.00	1,714,802.47	1,326,971.68	1,326,971.68	-387,830.79
RENTAS DE LA PROPIEDAD	0.00	0.00	0.00	0.00	0.00	0.00
VENTA DE BIENES Y SERVICIOS DE ENTIDADES DEL GOBIERNO GENERAL / INGRESOS DE EXPLOTACIÓN DE ENTIDADES EMPRESARIALES	0.00	0.00	0.00	0.00	0.00	0.00
SUBSIDIOS Y SUBVENCIONES RECIBIDOS POR ENTIDADES EMPRESARIALES PÚBLICAS	0.00	0.00	0.00	0.00	0.00	0.00
TRANSFERENCIAS, ASIGNACIONES Y DONATIVOS CORRIENTES RECIBIDOS	38,801,650.00	0.00	38,801,650.00	19,400,825.04	19,400,825.04	-19,400,824.96
PARTICIPACIONES	0.00	0.00	0.00	0.00	0.00	0.00
INGRESOS DE CAPITAL	0.00	0.00	0.00	0.00	0.00	0.00
VENTA (DISPOSICIÓN DE ACTIVOS)	0.00	0.00	0.00	0.00	0.00	0.00
DISMINUCION DE EXISTENCIAS	0.00	0.00	0.00	0.00	0.00	0.00
INCREMENTO DE LA DEPRECIACION, AMORTIZACION,	0.00	0.00	0.00	0.00	0.00	0.00
TRANSFERENCIAS ASIGNACIONES Y DONATIVOS DE RECUPERACION DE INVERSIONES FINANCIERAS	0.00	0.00	0.00	0.00	0.00	0.00
INGRESOS POR FINANCIAMIENTO	0.00	0.00	0.00	0.00	0.00	0.00
INGRESOS POR FINANCIAMIENTO	0.00	0.00	0.00	0.00	0.00	0.00
Total	40,516,452.47	0.00	40,516,452.47	20,727,796.72	20,727,796.72	0.00
				Ingresos excedentes		0.00



Lic. Bertha Icela Mata Ortiz
Comisionada



Lic. Francisco Javier Díez de Urdanivia Del Valle
Comisionado



Mtro. Luis Fernando García Abusald
Director General

INSTITUTO COAHUILENSE DE ACCESO A LA INFORMACION PUBLICA

Estado Analítico de Ingresos
Del 01 de enero al 30 de junio de 2023

Estado Analítico de Ingresos Por Fuente de Financiamiento	Ingreso					Diferencia (6= 5 - 1)
	Estimado	Ampliaciones y Reducciones	Modificado	Devengado	Recaudado	
	1	2	(3= 1 + 2)	4	5	
Ingresos del Poder Ejecutivo Federal o Estatal y de los Municipios	0.00	0.00	0.00	0.00	0.00	0.00
Impuestos	0.00	0.00	0.00	0.00	0.00	0.00
Cuotas y Aportaciones de Seguridad Social	0.00	0.00	0.00	0.00	0.00	0.00
Contribuciones de Mejoras	0.00	0.00	0.00	0.00	0.00	0.00
Derechos	0.00	0.00	0.00	0.00	0.00	0.00
Productos	0.00	0.00	0.00	0.00	0.00	0.00
Aprovechamientos	0.00	0.00	0.00	0.00	0.00	0.00
Participaciones, Aportaciones, Convenios, Incentivos Derivados de la Colaboración Fiscal y Fondos Distintos de Aportaciones	0.00	0.00	0.00	0.00	0.00	0.00
Transferencias, Asignaciones, Subsidios y Subvenciones, y Pensiones y Jubilaciones	0.00	0.00	0.00	0.00	0.00	0.00
Ingresos de los Entes Públicos de los Poderes Legislativo y Judicial, de los Órganos Autónomos y del Sector Paraestatal o Paramunicipal, así como de las Empresas Productivas del Estado	40,516,452.47	0.00	40,516,452.47	20,727,796.72	20,727,796.72	-19,788,655.75
Cuotas y Aportaciones de Seguridad Social	0.00	0.00	0.00	0.00	0.00	0.00
Productos	1,714,802.47	0.00	1,714,802.47	1,326,971.68	1,326,971.68	-387,830.79
Ingresos por Venta de Bienes, Prestación de Servicios y Otros Ingresos	0.00	0.00	0.00	0.00	0.00	0.00
Transferencias, Asignaciones, Subsidios y Subvenciones, y Pensiones y Jubilaciones	38,801,650.00	0.00	38,801,650.00	19,400,825.04	19,400,825.04	-19,400,824.96
Ingresos Derivados de Financiamientos	0.00	0.00	0.00	0.00	0.00	0.00
Ingresos Derivados de Financiamientos	0.00	0.00	0.00	0.00	0.00	0.00
Total	40,516,452.47	0.00	40,516,452.47	20,727,796.72	20,727,796.72	0.00
				Ingresos excedentes		0.00



Lic. Bertha Icela Mata Ortiz
Comisionada



Lic. Francisco Javier Diez de Urdanivia Del Valle
Comisionado



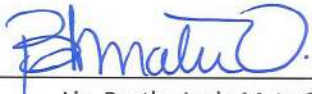
Mtro. Luis Fernando García Abusaid
Director General

INSTITUTO COAHUILENSE DE ACCESO A LA INFORMACIÓN PÚBLICA

Estado Analítico de Ingresos

Del 01 de enero al 30 de junio de 2023

Rubro de Ingresos	Ingreso					Diferencia
	Estimado	Ampliaciones y Reducciones	Modificado	Devengado	Recaudado	
	1	2	(3= 1 + 2)	4	5	
Impuestos	0.00	0.00	0.00	0.00	0.00	0.00
Cuotas y Aportaciones de Seguridad Social	0.00	0.00	0.00	0.00	0.00	0.00
Contribuciones de Mejoras	0.00	0.00	0.00	0.00	0.00	0.00
Derechos	0.00	0.00	0.00	0.00	0.00	0.00
Productos	1,714,802.47	0.00	1,714,802.47	1,326,971.68	1,326,971.68	-387,830.79
Aprovechamientos	0.00	0.00	0.00	0.00	0.00	0.00
Ingresos por Venta de Bienes, Prestación de Servicios y Otros Ingresos	0.00	0.00	0.00	0.00	0.00	0.00
Participaciones, Aportaciones, Convenios, Incentivos Derivados de la Colaboración Fiscal y Fondos Distintos de Aportaciones	0.00	0.00	0.00	0.00	0.00	0.00
Transferencias, Asignaciones, Subsidios y Subvenciones, y Pensiones y Jubilaciones	38,801,650.00	0.00	38,801,650.00	19,400,825.04	19,400,825.04	-19,400,824.96
Ingresos Derivados de Financiamientos	0.00	0.00	0.00	0.00	0.00	0.00
Total	0.00	0.00	0.00	0.00	0.00	0.00
				Ingresos excedentes		0.00



Lic. Bertha Icela Mata Ortiz
Comisionada



Lic. Francisco Javier Diez de Urdanivia Del Valle
Comisionado



Mtro. Luis Ferrnando García Abusaid
Director General

INSTITUTO COAHUILENSE DE ACCESO A LA INFORMACIÓN PÚBLICA
 Estado Analítico del Ejercicio del Presupuesto de Egresos
 Clasificación Administrativa
 Del 01 de enero al 30 de junio de 2023

Concepto	Egresos					Subejercicio 6 = (3 - 4)
	Aprobado	Ampliaciones/ (Reducciones)	Modificado	Devengado	Pagado	
	1	2	3 = (1 + 2)	4	5	
INSTITUTO COAHUILENSE DE ACCESO A LA INFORMACIÓN PÚBLICA	40,516,452.47	0.00	40,516,452.47	18,260,397.67	18,260,397.67	22,256,054.80
Total del Gasto	40,516,452.47	0.00	40,516,452.47	18,260,397.67	18,260,397.67	22,256,054.80

Lic. Bertha Icela Mata Ortiz
Comisionada


Lic. Francisco Javier Díez de Urdanvia Del Valle
Comisionado

Mtro. Luis Fernando García Abusaid
Director General

INSTITUTO COAHUILENSE DE ACCESO A LA INFORMACIÓN PÚBLICA						
Estado Analítico del Ejercicio del Presupuesto de Egresos						
Clasificación Económica (por Tipo de Gasto)						
Del 01 de enero al 30 de junio de 2023						
Concepto	Egresos					Subejercicio
	Aprobado	Ampliaciones/ (Reducciones)	Modificado	Devengado	Pagado	
	1	2	3 = (1 + 2)	4	5	
Gasto Corriente	40,516,452.47	0.00	40,516,452.47	18,260,397.67	18,260,397.67	22,256,054.80
Gasto de Capital	0.00	0.00	0.00	0.00	0.00	0.00
Amortización de la Deuda y Disminución de Pasivos	0.00	0.00	0.00	0.00	0.00	0.00
Pensiones y Jubilaciones	0.00	0.00	0.00	0.00	0.00	0.00
Participaciones	0.00	0.00	0.00	0.00	0.00	0.00
Total del Gasto	40,516,452.47	0.00	40,516,452.47	18,260,397.67	18,260,397.67	22,256,054.80


 Lic. Bertha Icela Mata Ortiz
 Comisionada


 Lic. Francisco Javier Díez de Urdanivia Del Valle
 Comisionado


 Mtro. Luis Fernando García Abusaid
 Director General


INSTITUTO COAHUILENSE DE ACCESO A LA INFORMACIÓN PÚBLICA

Estado Analítico del Ejercicio del Presupuesto de Egresos
Clasificación por Objeto del Gasto (Capítulo y Concepto)
Del 01 de enero al 30 de junio de 2023

Concepto	Egresos					Subejercicio
	Aprobado	Ampliaciones/ (Reducciones)	Modificado	Devengado	Pagado	
	1	2	3 = (1 + 2)	4	5	
Servicios Personales	35,000,965.72	0.00	35,000,965.72	16,285,484.12	16,285,484.12	18,715,481.60
Remuneraciones al Personal de Carácter Permanente	24,800,844.48	-28,817.93	24,772,026.55	11,179,274.91	11,179,274.91	13,592,751.64
Remuneraciones al Personal de Carácter Transitorio	0.00	0.00	0.00	0.00	0.00	0.00
Remuneraciones Adicionales y Especiales	3,049,454.98	0.00	3,049,454.98	1,382,626.12	1,382,626.12	1,666,828.86
Seguridad Social	5,864,961.50	29,316.52	5,894,278.02	3,131,002.97	3,131,002.97	2,763,275.05
Otras Prestaciones Sociales y Económicas	1,285,704.76	-498.59	1,285,206.17	592,580.12	592,580.12	692,626.05
Previsiones	0.00	0.00	0.00	0.00	0.00	0.00
Pago de Estímulos a Servidores Públicos	0.00	0.00	0.00	0.00	0.00	0.00
Materiales y Suministros	1,038,200.00	0.00	1,038,200.00	380,616.79	380,616.79	657,583.21
Materiales de Administración, Emisión de Documentos y Artículos Oficiales	215,200.00	0.00	215,200.00	83,694.37	83,694.37	131,505.63
Alimentos y Utensilios	20,000.00	0.00	20,000.00	4,537.00	4,537.00	15,463.00
Materias Primas y Materiales de Producción y Comercialización	0.00	0.00	0.00	0.00	0.00	0.00
Materiales y Artículos de Construcción y de Reparación	4,000.00	0.00	4,000.00	0.00	0.00	4,000.00
Productos Químicos, Farmacéuticos y de Laboratorio	29,000.00	0.00	29,000.00	0.00	0.00	29,000.00
Combustibles, Lubricantes y Aditivos	681,000.00	0.00	681,000.00	272,886.95	272,886.95	408,113.05
Vestuario, Blancos, Prendas de Protección y Artículos Deportivos	0.00	0.00	0.00	0.00	0.00	0.00
Materiales y Suministros Para Seguridad	0.00	0.00	0.00	0.00	0.00	0.00
Herramientas, Refacciones y Accesorios Menores	89,000.00	0.00	89,000.00	19,498.47	19,498.47	69,501.53
Servicios Generales	4,477,286.75	0.00	4,477,286.75	1,594,296.76	1,594,296.76	2,882,989.99
Servicios Básicos	915,000.00	0.00	915,000.00	340,669.33	340,669.33	574,330.67
Servicios de Arrendamiento	1,074,560.00	0.00	1,074,560.00	479,131.91	479,131.91	595,428.09
Servicios Profesionales, Científicos, Técnicos y Otros Servicios	575,800.00	0.00	575,800.00	245,626.61	245,626.61	330,173.39
Servicios Financieros, Bancarios y Comerciales	148,000.00	0.00	148,000.00	7,950.04	7,950.04	140,049.96
Servicios de Instalación, Reparación, Mantenimiento y Conservación	780,896.00	0.00	780,896.00	146,167.62	146,167.62	634,728.38
Servicios de Comunicación Social y Publicidad.	40,516.45	0.00	40,516.45	0.00	0.00	40,516.45
Servicios de Traslado y Viáticos	762,514.30	0.00	762,514.30	254,567.63	254,567.63	507,946.67
Servicios Oficiales	130,000.00	0.00	130,000.00	76,343.60	76,343.60	53,656.40
Otros Servicios Generales	50,000.00	0.00	50,000.00	43,840.02	43,840.02	6,159.98
Transferencias, Asignaciones, Subsidios y Otras Ayudas	0.00	0.00	0.00	0.00	0.00	0.00
Transferencias Internas y Asignaciones al Sector Público	0.00	0.00	0.00	0.00	0.00	0.00
Transferencias al Resto del Sector Público	0.00	0.00	0.00	0.00	0.00	0.00
Subsidios y Subvenciones	0.00	0.00	0.00	0.00	0.00	0.00
Ayudas Sociales	0.00	0.00	0.00	0.00	0.00	0.00
Pensiones y Jubilaciones	0.00	0.00	0.00	0.00	0.00	0.00
Transferencias a Fideicomisos, Mandatos y Otros Análogos	0.00	0.00	0.00	0.00	0.00	0.00
Transferencias a la Seguridad Social	0.00	0.00	0.00	0.00	0.00	0.00
Donativos	0.00	0.00	0.00	0.00	0.00	0.00
Transferencias al Exterior	0.00	0.00	0.00	0.00	0.00	0.00
Bienes Muebles, Inmuebles e Intangibles	0.00	0.00	0.00	0.00	0.00	0.00
Mobiliario y Equipo de Administración	0.00	0.00	0.00	0.00	0.00	0.00
Mobiliario y Equipo Educativo y Recreativo	0.00	0.00	0.00	0.00	0.00	0.00
Equipo e Instrumental Médico y de Laboratorio	0.00	0.00	0.00	0.00	0.00	0.00
Vehículos y Equipo de Transporte	0.00	0.00	0.00	0.00	0.00	0.00
Equipo de Defensa y Seguridad	0.00	0.00	0.00	0.00	0.00	0.00
Maquinaria, Otros Equipos y Herramientas	0.00	0.00	0.00	0.00	0.00	0.00
Activos Biológicos	0.00	0.00	0.00	0.00	0.00	0.00
Bienes Inmuebles	0.00	0.00	0.00	0.00	0.00	0.00
Activos Intangibles	0.00	0.00	0.00	0.00	0.00	0.00
Inversión Pública	0.00	0.00	0.00	0.00	0.00	0.00
Obra Pública en Bienes de Dominio Público	0.00	0.00	0.00	0.00	0.00	0.00
Obra Pública en Bienes Propios	0.00	0.00	0.00	0.00	0.00	0.00
Proyectos Productivos y Acciones de Fomento	0.00	0.00	0.00	0.00	0.00	0.00
Inversiones Financieras y Otras Provisiones	0.00	0.00	0.00	0.00	0.00	0.00
Inversiones Para el Fomento de Actividades Productivas.	0.00	0.00	0.00	0.00	0.00	0.00
Acciones y Participaciones de Capital	0.00	0.00	0.00	0.00	0.00	0.00
Compra de Títulos y Valores	0.00	0.00	0.00	0.00	0.00	0.00
Concesión de Préstamos	0.00	0.00	0.00	0.00	0.00	0.00
Inversiones en Fideicomisos, Mandatos y Otros Análogos	0.00	0.00	0.00	0.00	0.00	0.00
Otras Inversiones Financieras	0.00	0.00	0.00	0.00	0.00	0.00
Provisiones para Contingencias y Otras Erogaciones Especiales	0.00	0.00	0.00	0.00	0.00	0.00
Participaciones y Aportaciones	0.00	0.00	0.00	0.00	0.00	0.00
Participaciones	0.00	0.00	0.00	0.00	0.00	0.00
Aportaciones	0.00	0.00	0.00	0.00	0.00	0.00
Convenios	0.00	0.00	0.00	0.00	0.00	0.00
Deuda Pública	0.00	0.00	0.00	0.00	0.00	0.00
Amortización de la Deuda Pública	0.00	0.00	0.00	0.00	0.00	0.00
Intereses de la Deuda Pública	0.00	0.00	0.00	0.00	0.00	0.00
Comisiones de la Deuda Pública	0.00	0.00	0.00	0.00	0.00	0.00
Gastos de la Deuda Pública	0.00	0.00	0.00	0.00	0.00	0.00
Costo por Coberturas	0.00	0.00	0.00	0.00	0.00	0.00
Apoysos Financieros	0.00	0.00	0.00	0.00	0.00	0.00
Adeudos de Ejercicios Fiscales Anteriores (Adefas)	0.00	0.00	0.00	0.00	0.00	0.00
Total del Gasto	40,516,452.47	0.00	40,516,452.47	18,260,397.67	18,260,397.67	22,256,054.80


Lic. Bertha Icela Mata Ortiz
Comisionada


Lic. Francisco Javier Díez de Urdanivia Del Valle
Comisionado


Mtro. Luis Fernando García Abusaid
Director General

INSTITUTO COAHUILENSE DE ACCESO A LA INFORMACION PUBLICA
Estado Analítico del Ejercicio del Presupuesto de Egresos
Clasificación Funcional (Finalidad y Función)
Del 01 de enero al 30 de junio de 2023


Concepto	Egresos					Subejercicio
	Aprobado	Ampliaciones/ (Reducciones)	Modificado	Devengado	Pagado	
	1	2	3 = (1 + 2)	4	5	
Gobierno	40,516,452.47	0.00	40,516,452.47	18,260,397.67	18,260,397.67	22,256,054.80
Legislación	0.00	0.00	0.00	0.00	0.00	0.00
Justicia	0.00	0.00	0.00	0.00	0.00	0.00
Coordinación de la Política de Gobierno	0.00	0.00	0.00	0.00	0.00	0.00
Relaciones Exteriores	0.00	0.00	0.00	0.00	0.00	0.00
Asuntos Financieros y Hacendarios	0.00	0.00	0.00	0.00	0.00	0.00
Seguridad Nacional	0.00	0.00	0.00	0.00	0.00	0.00
Asuntos de Orden Público y de Seguridad Interior	0.00	0.00	0.00	0.00	0.00	0.00
Otros Servicios Generales	40,516,452.47	0.00	40,516,452.47	18,260,397.67	18,260,397.67	22,256,054.80
Desarrollo Social	0.00	0.00	0.00	0.00	0.00	0.00
Protección Ambiental	0.00	0.00	0.00	0.00	0.00	0.00
Vivienda y Servicios a la Comunidad	0.00	0.00	0.00	0.00	0.00	0.00
Salud	0.00	0.00	0.00	0.00	0.00	0.00
Recreación, Cultura y Otras Manifestaciones Sociales	0.00	0.00	0.00	0.00	0.00	0.00
Educación	0.00	0.00	0.00	0.00	0.00	0.00
Protección Social	0.00	0.00	0.00	0.00	0.00	0.00
Otros Asuntos Sociales	0.00	0.00	0.00	0.00	0.00	0.00
Desarrollo Económico	0.00	0.00	0.00	0.00	0.00	0.00
Asuntos Económicos, Comerciales y Laborales en General	0.00	0.00	0.00	0.00	0.00	0.00
Agropecuaria, Silvicultura, Pesca y Caza	0.00	0.00	0.00	0.00	0.00	0.00
Combustibles y Energía	0.00	0.00	0.00	0.00	0.00	0.00
Minería, Manufacturas y Construcción	0.00	0.00	0.00	0.00	0.00	0.00
Transporte	0.00	0.00	0.00	0.00	0.00	0.00
Comunicaciones	0.00	0.00	0.00	0.00	0.00	0.00
Turismo	0.00	0.00	0.00	0.00	0.00	0.00
Ciencia, Tecnología e Innovación	0.00	0.00	0.00	0.00	0.00	0.00
Otras Industrias y Otros Asuntos Económicos	0.00	0.00	0.00	0.00	0.00	0.00
Otras no Clasificadas en Funciones Anteriores	0.00	0.00	0.00	0.00	0.00	0.00
Transacciones de la Deuda Pública / Costo Financiero de la Deuda	0.00	0.00	0.00	0.00	0.00	0.00
Transferencias, Participaciones y Aportaciones entre Diferentes Niveles y Ordenes de Gobierno	0.00	0.00	0.00	0.00	0.00	0.00
Saneamiento del Sistema Financiero	0.00	0.00	0.00	0.00	0.00	0.00
Adeudos de Ejercicios Fiscales Anteriores	0.00	0.00	0.00	0.00	0.00	0.00
Total del Gasto	40,516,452.47	0.00	40,516,452.47	18,260,397.67	18,260,397.67	22,256,054.80



Lic. Bertha Icela Mata Ortiz
Comisionada



Lic. Francisco Javier Diez de Urdanivia Del Valle
Comisionado



Mtro. Luis Fernando García Abusaid
Director General

INSTITUTO COAHUILENSE DE ACCESO A LA INFORMACIÓN PÚBLICA

Endeudamiento Neto
Del 01 de enero al 30 de junio de 2023

Identificación de Crédito o Instrumento	Contratación / Colocación	Amortización	Endeudamiento Neto
	A	B	C = A - B
Créditos Bancarios			
Total Créditos Bancarios	0.00	0.00	0.00
Otros Instrumentos de Deuda			
Total Otros Instrumentos de Deuda	0.00	0.00	0.00
TOTAL	0.00	0.00	0.00

Lic. Bertha Icela Mata Ortiz
Comisionada

Lic. Francisco Javier Díez de Urdanivia Del Valle
Comisionado

Mtro. Luis Fernando García Abusaid
Director General

INSTITUTO COAHUILENSE DE ACCESO A LA INFORMACIÓN PÚBLICA

Indicadores de Postura Fiscal

Del 01 de enero al 30 de junio de 2023

(Cifras en Pesos)

Concepto	Estimado/Aprobado	Devengado	Recaudado/Pagado
I. Ingresos Presupuestarios	40,516,452.47	20,727,796.72	20,727,796.72
1. Ingresos del Gobierno de la Entidad Federativa	40,516,452.47	20,727,796.72	20,727,796.72
2. Ingresos del Sector Paraestatal	0.00	0.00	0.00
II. Egresos Presupuestarios	40,516,452.47	18,260,397.67	18,260,397.67
3. Egresos del Gobierno de la Entidad Federativa	40,516,452.47	18,260,397.67	18,260,397.67
4. Egresos del Sector Paraestatal	0.00	0.00	0.00
III. Balance Presupuestario (Superávit o Déficit) (III = I - II)	0.00	2,467,399.05	2,467,399.05

Concepto	Estimado/Aprobado	Devengado	Recaudado/Pagado
III. Balance presupuestario (Superávit o Déficit)	0.00	2,467,399.05	2,467,399.05
IV. Intereses, Comisiones y Gastos de la Deuda	0.00	0.00	0.00
V. Balance Primario (Superávit o Déficit) (V= III + IV)	0.00	2,467,399.05	2,467,399.05

Concepto	Estimado/Aprobado	Devengado	Recaudado/Pagado
A. Financiamiento	0.00	0.00	0.00
B. Amortización de la deuda	0.00	0.00	0.00
C. Financiamiento Neto	0.00	0.00	0.00

Lic. Bertha Icela Mata Ortiz
Comisionada

Lic. Francisco Javier Diez de Urdanivia Del Valle
Comisionado

Mtro. Luis Fernando García Abusaid
Director General